

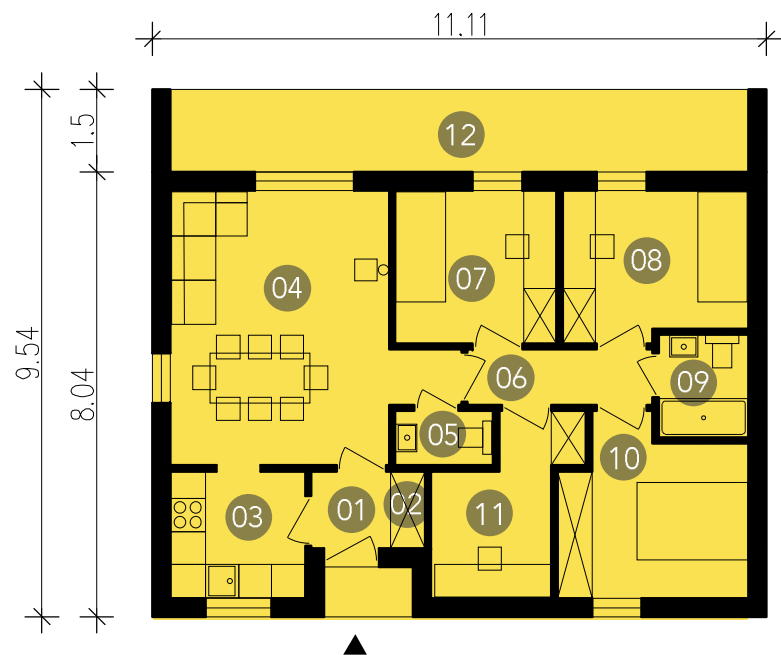




LD751\_15   
LD751\_30 

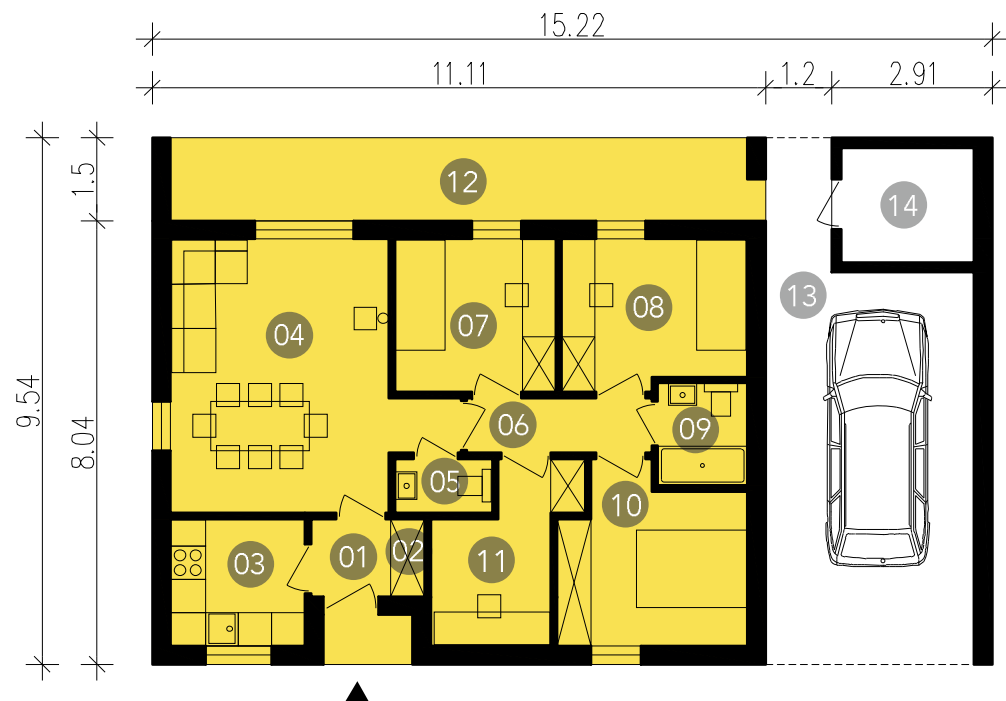


### LD751\_15 LD751\_30

Moduł podstawowy pozwala na efektywne rozmieszczenie czterech pokoi z kuchnią dając przestrzeń do życia dla rodziny. "Wydrążone" w bryle części w postaci zadaszanej strefy wejściowej oraz krytego podłużnego pokładu są wykończone drewnem. Wersje z dachem 30" ma opcjonalną możliwość wykorzystania przestrzeni strychowej.

**01.** przedpokój 2m<sup>2</sup> / **02.** kotłownia 0,8m<sup>2</sup> / **03.** kuchnia/pralnia 5,5m<sup>2</sup>  
**04.** jadalnia i salon 19,6m<sup>2</sup> / **05.** toaleta 1,7m<sup>2</sup> / **06.** korytarz 4,7m<sup>2</sup>  
**07.** sypialnia 1os. 8m<sup>2</sup> / **08.** sypialnia 1os. 8,8m<sup>2</sup> / **09.** łazienka 3m<sup>2</sup>  
**10.** sypialnia 2os. 10m<sup>2</sup> / **11.** pokój 6,6m<sup>2</sup> / **12.** taras 15,6m<sup>2</sup>



LD751\_15-W01   
LD751\_30-W01 

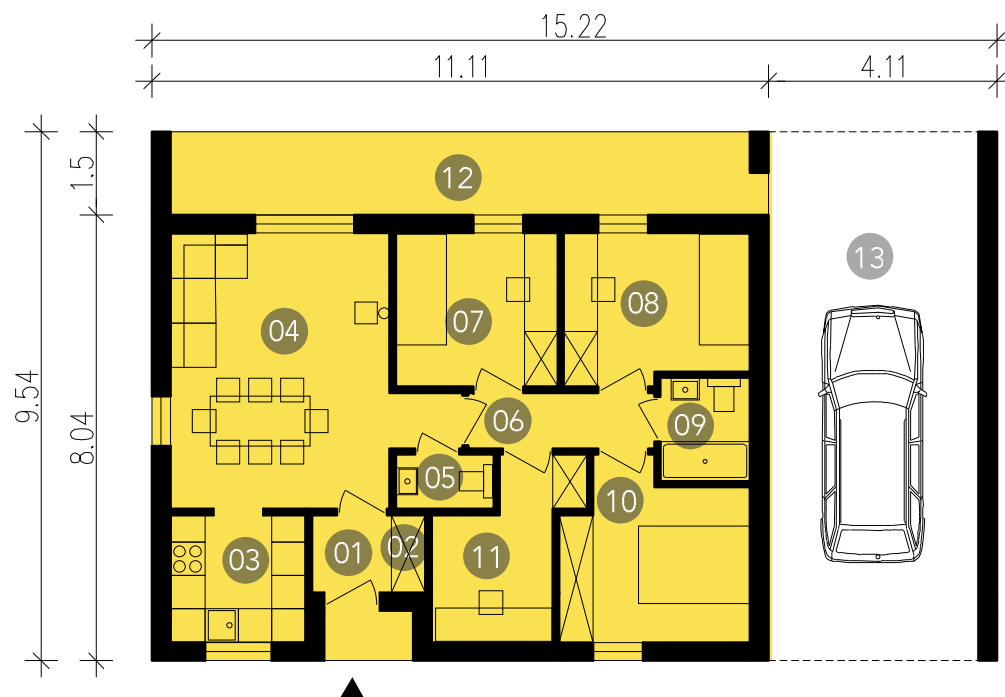


### LD751\_15-W01 LD751\_30-W01

Moduł podstawowy uzupełniony o wiatę na samochód i rowery oraz o składzik na narzędzia. Pomiędzy składzikiem, a bryłą modułu podstawowego jest przejście pozwalające na skrócenie drogi do ogrodu. Wiatę daje dodatkową przestrzeń na składowanie sprzętu sportowego na belkach stropowych konstrukcji.

**01.** przedpokój 2m<sup>2</sup> / **02.** kotłownia 0,8m<sup>2</sup> / **03.** kuchnia/pralnia 5,5m<sup>2</sup>  
**04.** jadalnia i salon 19,6m<sup>2</sup> / **05.** toaleta 1,7m<sup>2</sup> / **06.** korytarz 4,7m<sup>2</sup>  
**07.** sypialnia 1os. 8m<sup>2</sup> / **08.** sypialnia 1os. 8,8m<sup>2</sup> / **09.** łazienka 3m<sup>2</sup>  
**10.** sypialnia 2os. 10m<sup>2</sup> / **11.** pokój 6,6m<sup>2</sup> / **12.** taras 15,6m<sup>2</sup>  
**13.** zadaszanie 29,7m<sup>2</sup> / **14.** składzik odrodowe 4,9m<sup>2</sup>



LD751\_15-W02   
LD751\_30-W02 

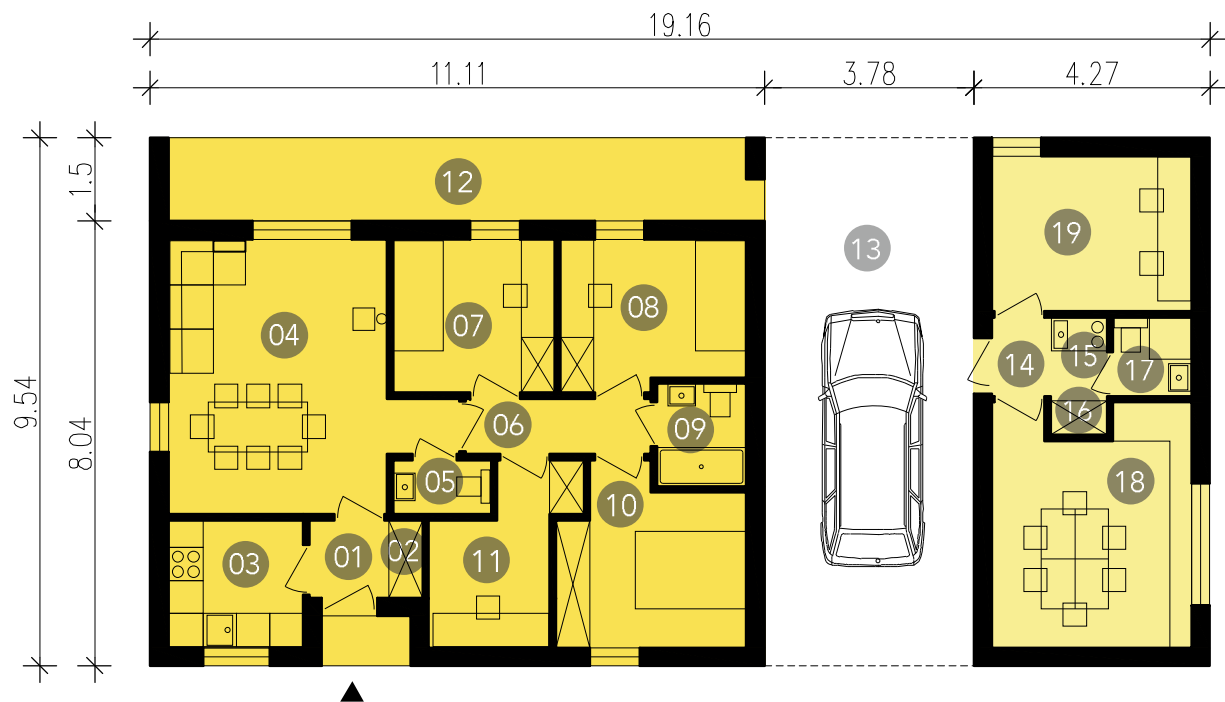


**LD751\_15-W02**  
**LD751\_30-W02**

Moduł podstawowy uzupełniony o zadaszenie na samochód i rowery. Jego konstrukcja daje dodatkową przestrzeń na składowanie sprzętu sportowego na belkach stropowych konstrukcji wiaty.

**01.**przedpokój 2m<sup>2</sup> / **02.**kotłownia 0,8m<sup>2</sup> / **03.**.kuchnia/pralnia 5,5m<sup>2</sup>  
**04.**.jadalnia i salon 19,6m<sup>2</sup> / **05.**toaleta 1,7m<sup>2</sup> / **06.**.korytarz 4,7m<sup>2</sup>  
**07.**.sypialnia 1os. 8m<sup>2</sup> / **08.**.sypialnia 1os. 8,8m<sup>2</sup> / **09.**.łazienka 3m<sup>2</sup>  
**10.**.sypialnia 2os. 10m<sup>2</sup> / **11.**.pokój 6,6m<sup>2</sup> / **12.**.taras 15,6m<sup>2</sup>  
**13.**.zadaszenie 36m<sup>2</sup>



LD751\_15-Z01-S03\_1   
LD751\_30-Z01-S03\_1 

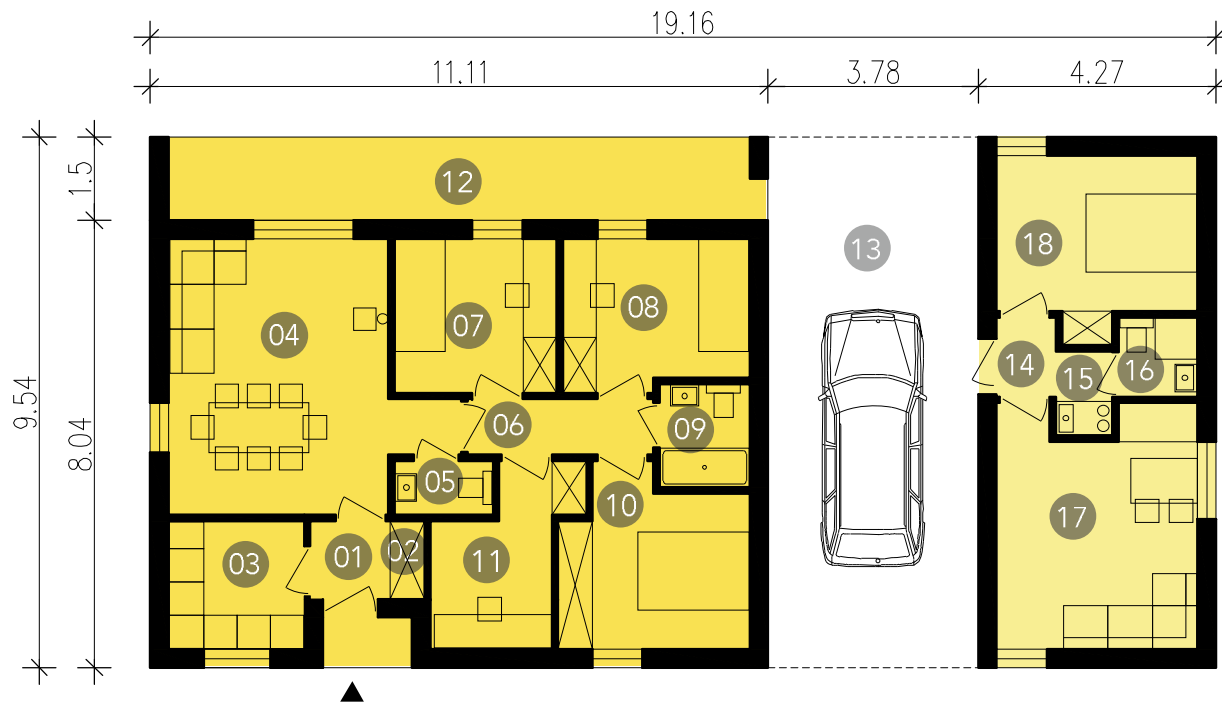


LD751\_15-Z01-S03\_1  
LD751\_30-Z01-S03\_1

Moduł podstawowy uzupełniony o zadaszenie na samochód i rowery oraz o studio. Wiata daje dodatkową przestrzeń na składowanie sprzętu sportowego na belkach konstrukcji.

**01.**przedpokój 2m<sup>2</sup> / **02.**kotłownia 0,8m<sup>2</sup> / **03.** .kuchnia/pralnia 5,5m<sup>2</sup> / **04.** .jadalnia i salon 19,6m<sup>2</sup>  
**05.**toaleta 1,7m<sup>2</sup> / **06.** .korytarz 4,7m<sup>2</sup> / **07.** .sypialnia 1os. 8m<sup>2</sup> / **08.** .sypialnia 1os. 8,8m<sup>2</sup>  
**09.** .łazienka 3m<sup>2</sup> / **10.** .sypialnia 2os. 10m<sup>2</sup> / **11.** .pokój 6,6m<sup>2</sup> / **12.** .taras 15,6m<sup>2</sup>  
**13.** .zadaszenie 36m<sup>2</sup> / **14.** .przedpokój 1,5m<sup>2</sup> / **15.** .aneks kuchenny 1,5m<sup>2</sup> / **16.** .spizarnia 0,6m<sup>2</sup>  
**17.** .łazienka 2m<sup>2</sup> / **18.** .biuro 15,1m<sup>2</sup> / **19.** .gabinet 10,1m<sup>2</sup>

LD751\_15-Z01-S03\_2   
LD751\_30-Z01-S03\_2 



LD751\_15-Z01-S03\_2  
LD751\_30-Z01-S03\_2

Moduł podstawowy uzupełniony o zadaszenie na samochód i rowery oraz o studio dla dorastającej pociechy lub seniora. Zadanie daje dodatkową przestrzeń na składowanie sprzętu sportowego na belkach konstrukcji.

**01.**przedpokój 2m<sup>2</sup> / **02.**kotłownia 0,8m<sup>2</sup> / **03.** .kuchnia/pralnia 5,5m<sup>2</sup> / **04.** .jadalnia i salon 19,6m<sup>2</sup>  
**05.** .toaleta 1,7m<sup>2</sup> / **06.** .korytarz 4,7m<sup>2</sup> / **07.** .sypialnia 1os. 8m<sup>2</sup> / **08.** .sypialnia 1os. 8,8m<sup>2</sup>  
**09.** .łazienka 3m<sup>2</sup> / **10.** .sypialnia 2os. 10m<sup>2</sup> / **11.** .pokój 6,6m<sup>2</sup> / **12.** .taras 15,6m<sup>2</sup>  
**13.** .zadaszenie 36m<sup>2</sup> / **14.** .przedpokój 1,5m<sup>2</sup> / **15.** .kuchnia 2. 1,5m<sup>2</sup> / **16.** .łazienka 2m<sup>2</sup>  
**17.** .jadalnia i salon 15,1m<sup>2</sup> / **18.** .sypialnia 2os. 10,6m<sup>2</sup>