

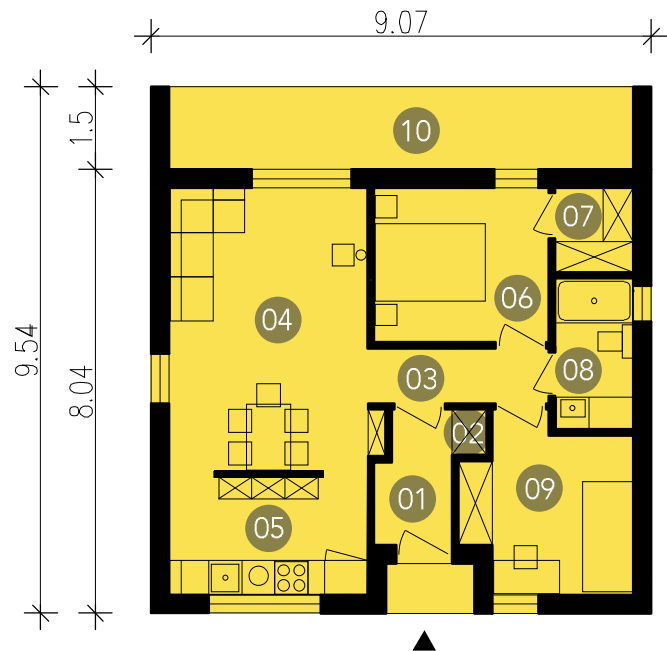


LD581\_15   
LD581\_30 





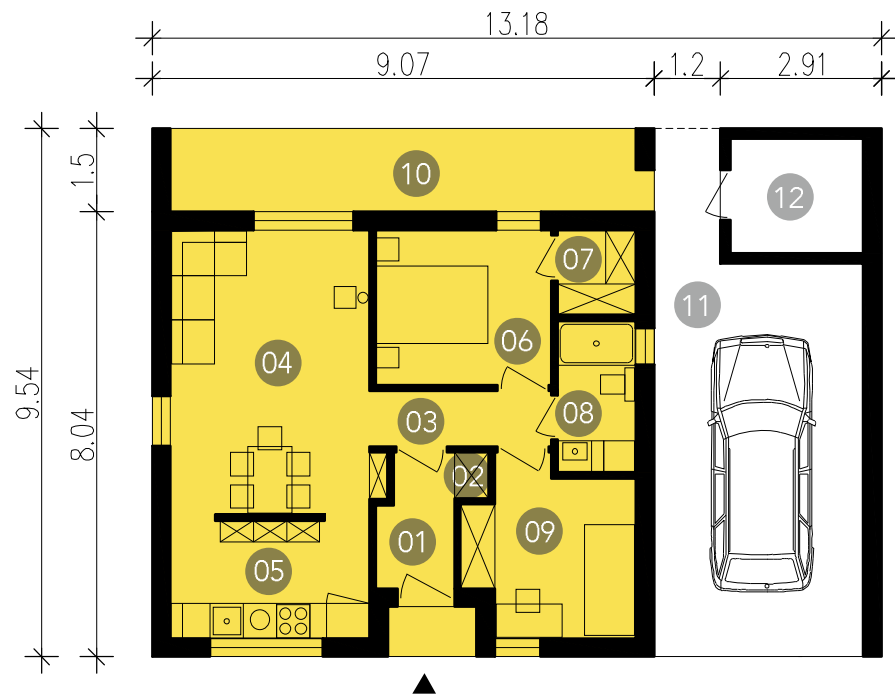
**LD581\_15**  
**LD581\_30**

Moduł podstawowy LD581 pozwala na efektywne rozmieszczenie trzech pokoi z kuchnią dając przestrzeń do życia dla rodziny. Może służyć za dom gościnny, dom letni, bądź, przy uzupełnieniu o moduły dodatkowe, stać się pełnoprawną siedzibą rodziny. "Wydrążone" w bryle części w postaci zadanej strefy wejściowej oraz krytego podłużnego pokładu są wykończone drewnem.

Wersje z dachem 30" ma opcjonalną możliwość wykorzystania przestrzeni strychowej.

**01.**przedpokój 3,1m<sup>2</sup> / **02.** .kotłownia 0,5m<sup>2</sup> / **03.** .korytarz 3,2m<sup>2</sup>  
**04.** .jadalnia i salon 18,9m<sup>2</sup> / **05.** .kuchnia/pralnia 7,6m<sup>2</sup> / **06.** .sypialnia 2os. 8,8m<sup>2</sup>  
**07.** .garderoba 2,1m<sup>2</sup> / **08.** .łazienka 3,8m<sup>2</sup> / **09.** .sypialnia 1os. 8,8m<sup>2</sup>  
**10.** .taras 12,6m<sup>2</sup>


LD581\_15-W01   
LD581\_30-W01 




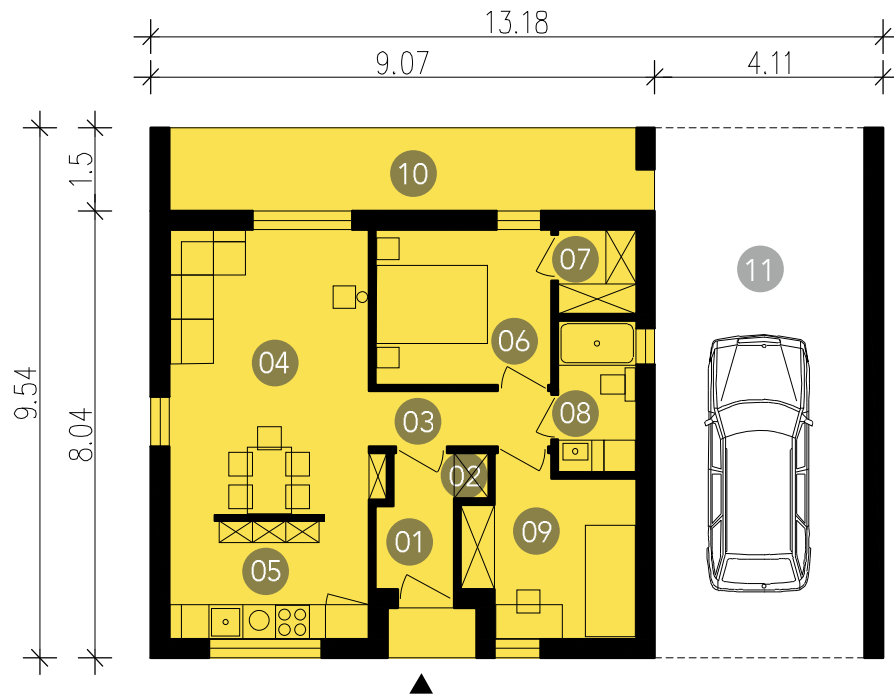
LD581\_15-W01  
LD581\_30-W01

Moduł podstawowy uzupełniony o wiatę na samochód i rowery oraz o składzik na narzędzia. Pomiędzy składzikiem, a bryłą modułu podstawowego jest przejście pozwalające na skrócenie drogi do ogrodu. Wiatę daje dodatkową przestrzeń na składowanie sprzętu sportowego na belkach stropowych konstrukcji.

01.przedpokój 3,1m<sup>2</sup> / 02 .kotłownia 0,5m<sup>2</sup> / 03 .korytarz 3,2m<sup>2</sup>  
04 .jadalnia i salon 18,9m<sup>2</sup> / 05 .kuchnia/pralnia 7,6m<sup>2</sup> / 06 .sypialnia 2os. 8,8m<sup>2</sup>  
07 .garderoba 2,1m<sup>2</sup> / 08 .łazienka 3,8m<sup>2</sup> / 09 .sypialnia 1os. 8,8m<sup>2</sup>  
10.taras 12,8m<sup>2</sup> / 11 .zadaszenie 29,7m<sup>2</sup> / 12 .składzik ogrodowy 4,9m<sup>2</sup>

LD581\_15-W02 



LD581\_30-W02 

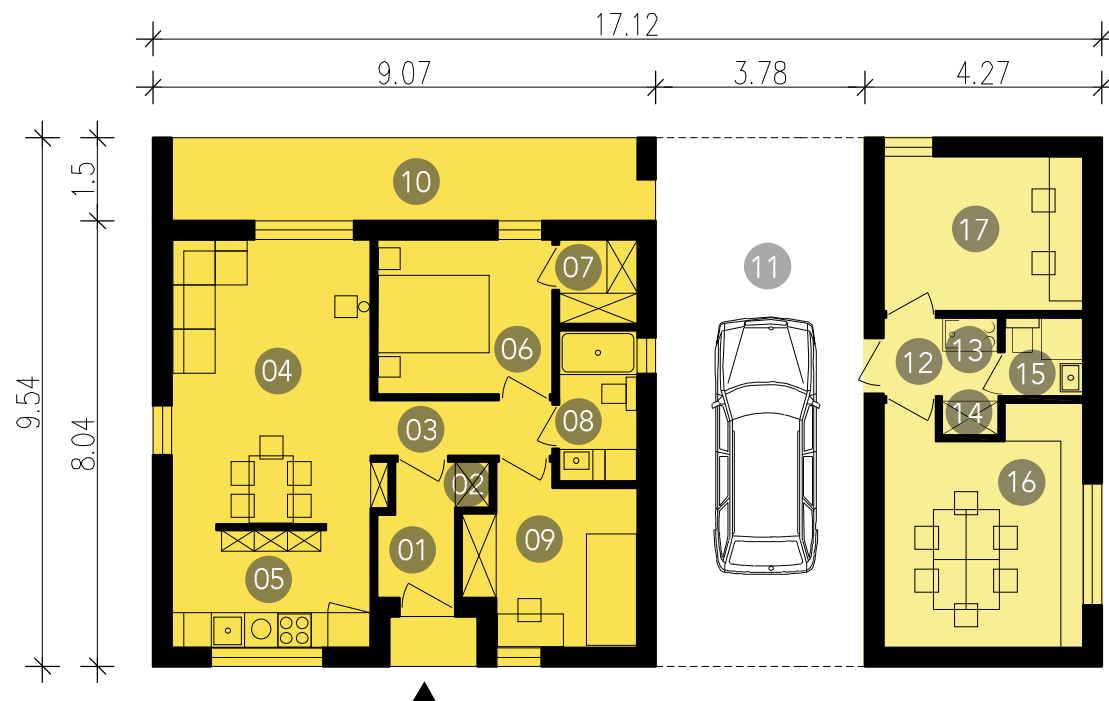


LD581\_15-W02  
LD581\_30-W02

Moduł podstawowy uzupełniony o wiatę na samochód i rowery. Jej konstrukcja daje dodatkową przestrzeń na składowanie sprzętu sportowego na belkach stropowych konstrukcji dachu.

01. przedpokój 3,1m<sup>2</sup> / 02. kotłownia 0,5m<sup>2</sup> / 03. korytarz 3,2m<sup>2</sup>  
04. jadalnia i salon 18,9m<sup>2</sup> / 05. kuchnia/pralnia 7,6m<sup>2</sup> / 06. sypialnia 2os. 8,8m<sup>2</sup>  
07. garderoba 2,1m<sup>2</sup> / 08. łazienka 3,8m<sup>2</sup> / 09. sypialnia 1os. 8,8m<sup>2</sup>  
10. taras 12,8m<sup>2</sup> / 11. zadaszenie 36 m<sup>2</sup>



LD581\_15-Z01 -S03\_1   
LD581\_30-Z01 -S03\_1 

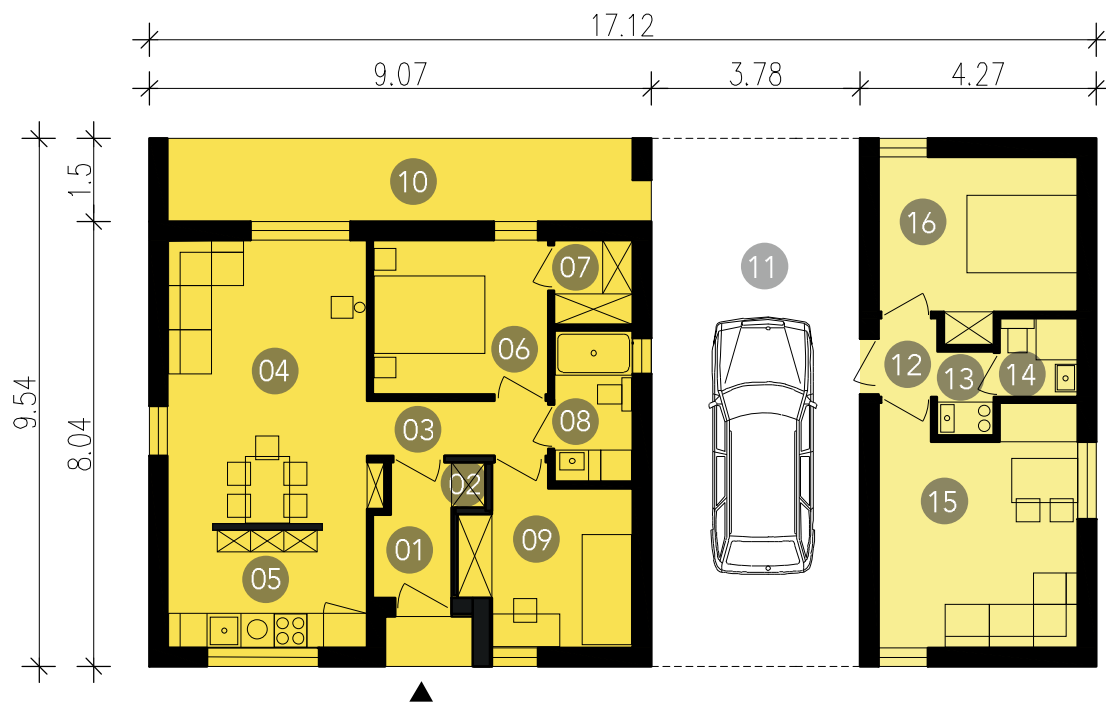


LD581\_15-Z01 -S03\_1  
LD581\_30-Z01 -S03\_1

Moduł podstawowy uzupełniony o zadaszenie na samochód i rowery oraz o studio. Zadanie daje dodatkową przestrzeń na składowanie sprzętu sportowego na belkach stropowych konstrukcji.

**01.**przedpokój 3,1m<sup>2</sup> / **02.** .kotłownia 0,5m<sup>2</sup> / **03.** .korytarz 3,2m<sup>2</sup> / **04.** .jadalnia i salon 18,9m<sup>2</sup>  
**05.** .kuchnia/pralnia 7,6m<sup>2</sup> / **06.** .sypialnia 2os. 8,8m<sup>2</sup> / **07.** .garderoba 2,1m<sup>2</sup>  
**08.** .łazienka 3,8m<sup>2</sup> / **09.** .sypialnia 1os. 8,8m<sup>2</sup> / **10.** .taras 12,8m<sup>2</sup> / **11.** .zadaszenie 36m<sup>2</sup>  
**12.** .przedpokój 1,5m<sup>2</sup> / **13.** .aneks kuchenny 1,5m<sup>2</sup> / **14.** .spizarnia 0,6m<sup>2</sup> / **15.** .łazienka 2m<sup>2</sup>  
**16.** .biuro 15,1m<sup>2</sup> / **17.** .gabinet 10,1m<sup>2</sup>

LD581\_15-Z01\_S03\_2   
LD581\_30-Z01\_S03\_2 



LD581\_15-Z01\_S03\_2  
LD581\_30-Z01\_S03\_2

Moduł podstawowy uzupełniony o zadaszenie na samochód i rowery oraz o moduł studio mieszkania dla dorastającej pociechy lub seniora. Wiata daje dodatkową przestrzeń na składowanie sprzętu sportowego na belkach konstrukcji.

**01.**przedpokój 3,1m<sup>2</sup> / **02** .kotłownia 0,5m<sup>2</sup> / **03** .korytarz 3,2m<sup>2</sup>  
**04** .jadalnia i salon 18,9m<sup>2</sup> / **05** .kuchnia/pralnia 7,6m<sup>2</sup> / **06** .sypialnia 2os. 8,8m<sup>2</sup>  
**07** .garderoba 2,1m<sup>2</sup> / **08** .łazienka 3,8m<sup>2</sup> / **09** .sypialnia 1os. 8,8m<sup>2</sup>  
**10** .taras 12,8m<sup>2</sup> / **11** .zadaszenie 36m<sup>2</sup> / **12** .przedpokój 1,5m<sup>2</sup> / **13** .kuchnia 2. 1,5m<sup>2</sup>  
**14** .łazienka 2m<sup>2</sup> / **15** .jadalnia i salon 15,1m<sup>2</sup> / **16** .sypialnia 2os. 10,6m<sup>2</sup>