

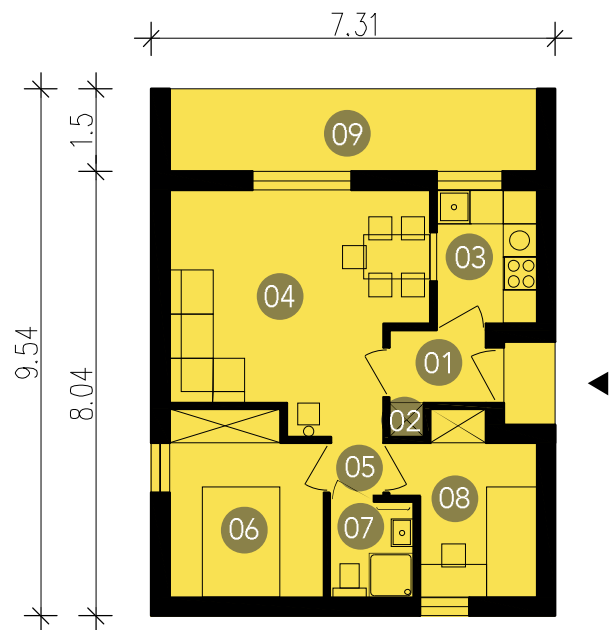



LD451_15 
LD451_30 




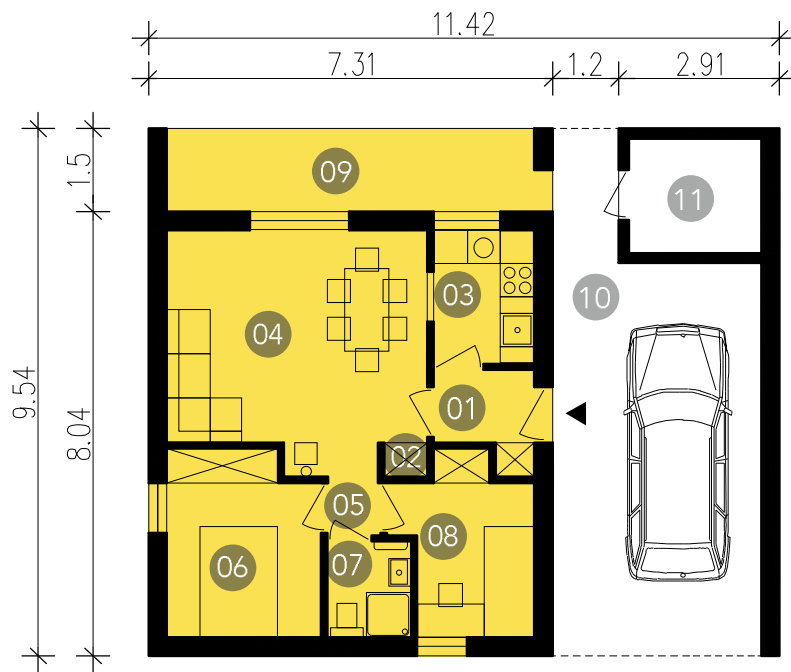
LD451_15 LD451_30

Moduł podstawowy LD451 pozwala na efektywne rozmieszczenie trzech pokoi z kuchnią dając przestrzeń do życia dla rodziny 2+1. Może służyć za dom gościnny, dom letni, bądź, przy uzupełnieniu o moduły dodatkowe, stać się pełnoprawną siedzibą rodziny. "Wydrążone" w bryle elementy w postaci zadaszanej strefy wejściowej oraz krytego podłużnego pokładu są wykończone drewnem. Wersje z dachem 30" ma opcjonalną możliwość wykorzystania przestrzeni strychowej.

01.przedpokój 2,3m² / **02.**kotłownia 0,4m² / **03.**kuchnia/pralnia 4,4m²
04. .jadalnia i salon 18m² / **05.** .korytarz 1m² / **06.** .sypialnia 2os. 9m²
07. .łazienka 2,6m² / **08.** .sypialnia 1os. 6,4m² / **09.** .taras 9,9m²

LD452_15-W01 

LD452_30-W01 




LD452_15-W01


LD452_30-W01

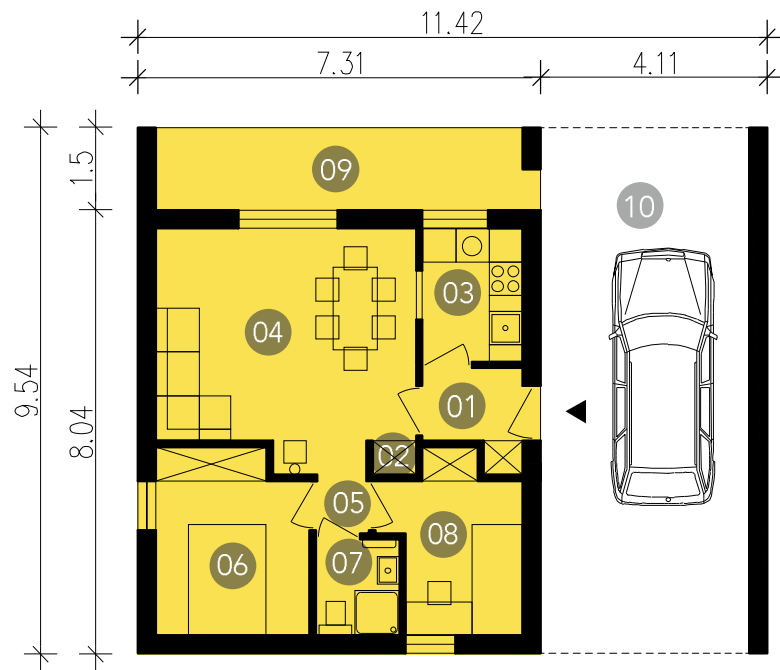
Moduł podstawowy uzupełniony o wiatę na samochód i rowery oraz składzik na narzędzia. Pomiędzy składzikiem, a bryłą modułu podstawowego jest przejście pozwalające na skrócenie drogi do ogrodu.

Wiąta daje dodatkową przestrzeń na składowanie sprzętu sportowego na belkach stropowych konstrukcji.

01.przedpokój 2,3m² / **02.**kotłownia 0,4m² / **03.**kuchnia/pralnia 4,4m²
04. .jadalnia i salon 19,3m² / **05.**.korytarz 1m² / **06.** .sypialnia 2os. 9m²
07..łazienka 2,6m² / **08.**.sypialnia 1os. 6,4m² / **09.**.taras 10,2m²
10..zadaszenie 29,7m² / **11.**.składzik ogrodowy 4,9m²

LD452_15 -W02 

LD452_30 -W02 





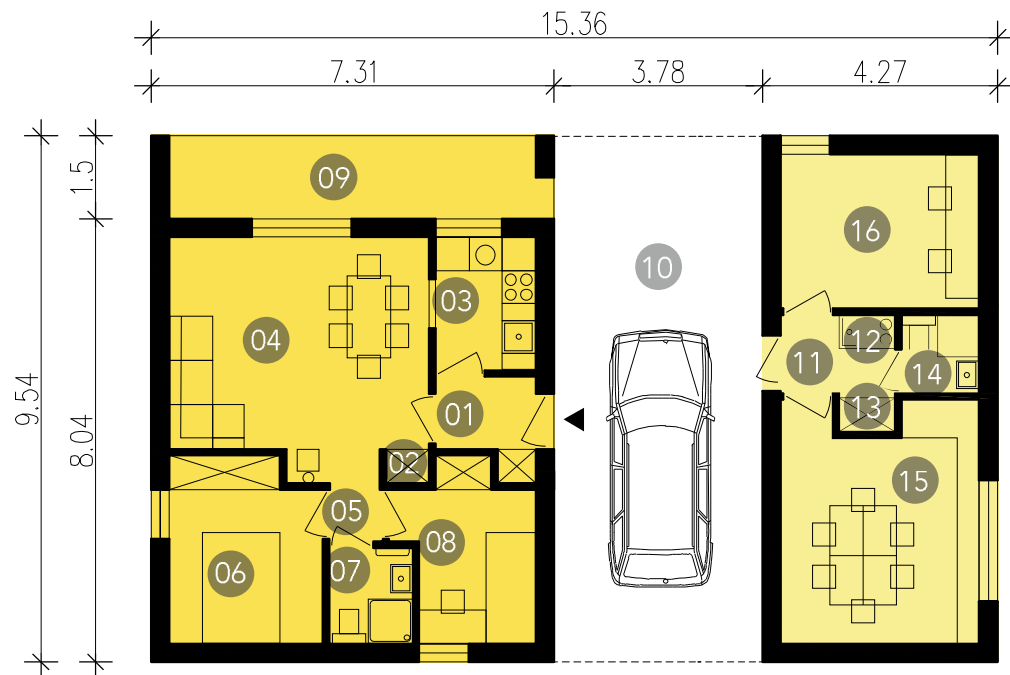
LD452_15 -W02

LD452_30 -W02

Moduł podstawowy uzupełniony o zadaszenie na samochód i rowery. Jego konstrukcja daje dodatkową przestrzeń na składowanie sprzętu sportowego na belkach stropowych konstrukcji dachu.

01.przedpokój 2,3m² / **02.**kotłownia 0,4m² / **03.**.kuchnia/pralnia 4,4m²
04. .jadalnia i salon 19,3m² / **05.**.korytarz 1m² / **06.** .sypialnia 2os. 9m²
07..łazienka 2,6m² / **08.**.sypialnia 1os. 6,4m² / **09.**.taras 10,2m²
10..zadaszenie 36m²



LD452_15-Z01 -S03_1 
LD452_30-Z01 -S03_1 

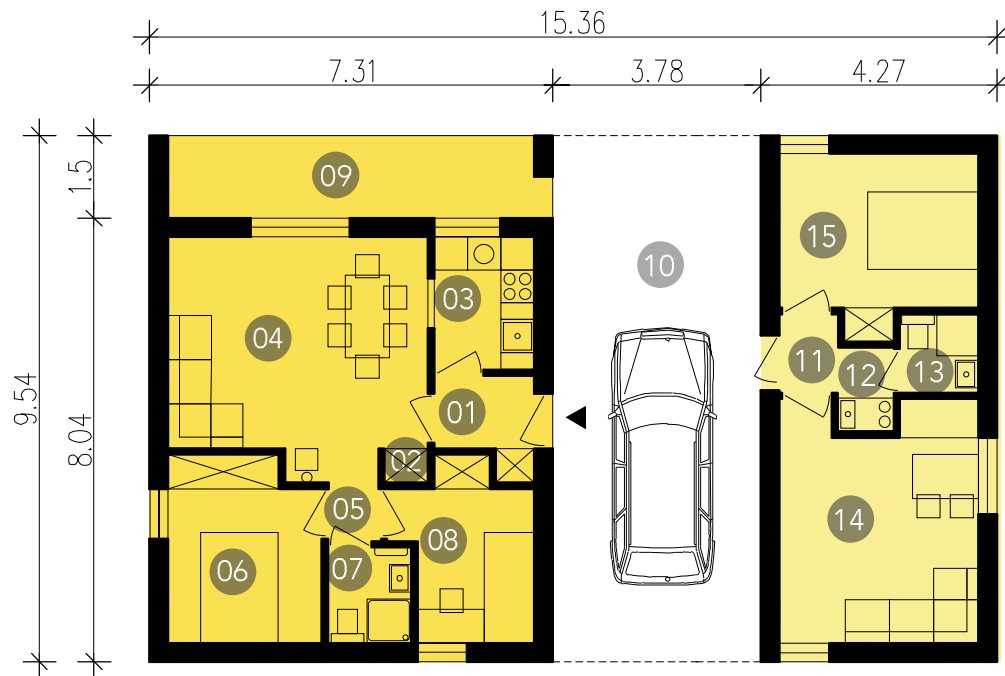


LD452_15-Z01 -S03_1
LD452_30-Z01 -S03_1

Moduł podstawowy uzupełniony o zadaszenie na samochód i rowery oraz o studio. Zadaszenie daje dodatkową przestrzeń na składowanie sprzętu sportowego na belkach stropowych konstrukcji.

01. przedpokój 2,3m² / **02.** kotłownia 0,4m² / **03.** kuchnia/pralnia 4,4m²
04. jadalnia i salon 19,3m² / **05.** korytarz 1m² / **06.** sypialnia 2os. 9m²
07. łazienka 2,6m² / **08.** sypialnia 1os. 6,4m² / **09.** taras 10,2m²
10. zadaszenie 36m² / **11.** przedpokój 1,5m² / **12.** kuchnia 2. 1,5m²
13. spiżarnia 0,6m² / **14.** łazienka 2m² / **15.** biuro 10,1m² / **16.** gabinet 15,1m²

LD452_15-Z01 -S03_2 
LD452_30-Z01 -S03_2 



LD452_15-Z01 -S03_2
LD452_30-Z01 -S03_2

Moduł podstawowy uzupełniony o zadaszenie na samochód i rowery oraz o studio. Zadanie daje dodatkową przestrzeń na składowanie sprzętu sportowego na belkach stropowych konstrukcji.

01. przedpokój 2,3m² / **02.** kotłownia 0,4m² / **03.** kuchnia/pralnia 4,4m²
04. jadalnia i salon 19,3m² / **05.** korytarz 1m² / **06.** sypialnia 2os. 9m²
07. łazienka 2,6m² / **08.** sypialnia 1os. 6,4m² / **09.** taras 10,2m²
10. zadaszenie 36m² / **11.** przedpokój 1,5m² / **12.** kuchnia 2. 1,5m²
13. łazienka 2m² / **14.** jadalnia i salon 15,1m² / **15.** sypialnia 2os. 10,6m²