


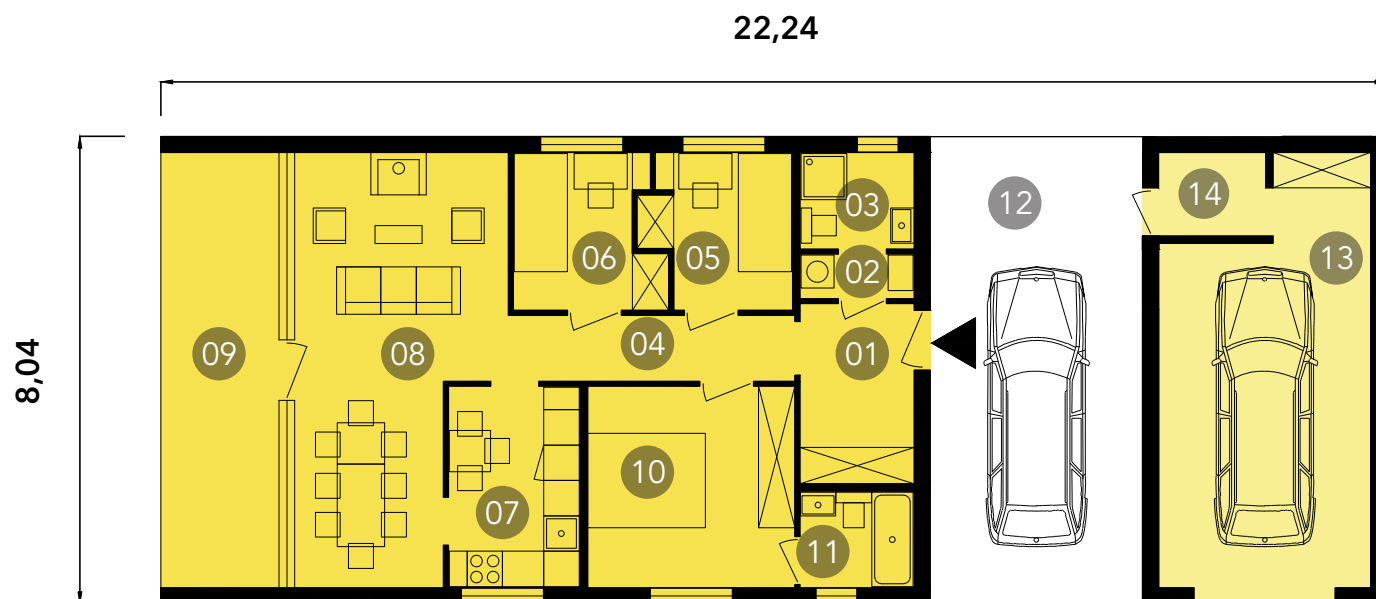


D751_15-Z01-G03 
D751_30-Z01-G03 
D751_45-Z01-G03 



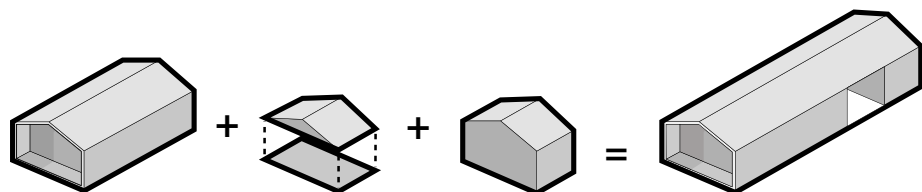
Idealny dla pary z dwójką dzieci. Zaopatrzony w osobną łazienkę dla dzieci i gości, pralnio- kotłownię oraz łazienkę dla rodziców. W kuchni znajduje się przestrzeń na mały stolik. Część jadalna pozwala na wygodne biesiadowanie grupie do 10 osób. Prostopadłe do wjazdu znajduje się zadaszenie, pod którym zlokalizowane jest wejście do domu. Garaż ze składnikiem ogrodowym przylega do zadaszenia. Wejście do budynku i garażu poprzez zadaszenie wiaty chroni przed deszczem i daje dodatkową przestrzeń do przechowywania wózków i rowerów. Drewnem wykończona jest ściana szczytowa od strony tarasu.

Minimalne wymiary działki: 16x31m (o ile inaczej nie stanowią MPZP lub WZ dla danej działki)

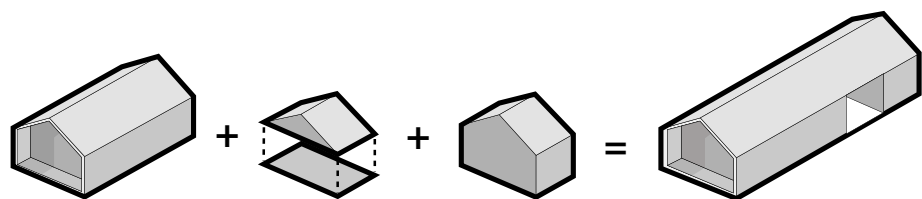
01 .przedpokój 5,9m² / 02 .pralnia/kotłownia 1,4m² / 03 .łazienka 3,1 m² / 04 .korytarz 5,4m² / 05 .sypialnia 1os. 6m² / 06 .sypialnia 1os 6m² / 07 .kuchnia 7,6m² / 08 .salon i jadalnia 22,8m² / 09 .taras 18m² / 10 .sypialnia 2os. 12m² / 11 .łazienka 2. 3,2m² / 12 .zadaszenie 29m² / 13 .garaż 23,2m² / 14 . składzik ogrodowy 2,7m²

Konfiguracja 2 / dach 15°
Konfiguracja 2 / dach 30°
Konfiguracja 2 / dach 45°

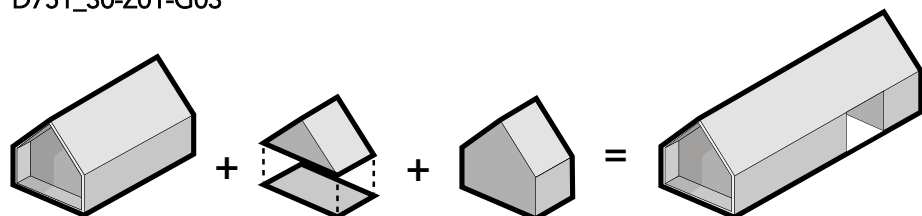
D751_15-Z01-G03
D751_30-Z01-G03
D751_45-Z01-G03



D751_15-Z01-G03



D751_30-Z01-G03



D751_45-Z01-G03