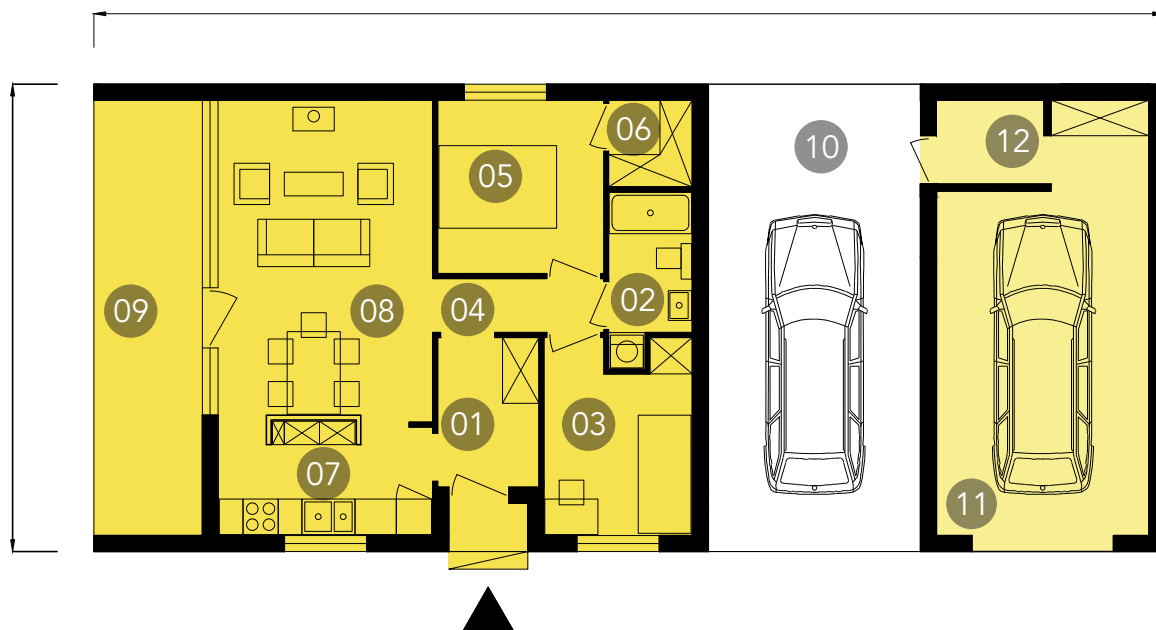


D582_15-Z01-G03
D582_30-Z01-G03
D582_45-Z01-G03



19,62

8,04



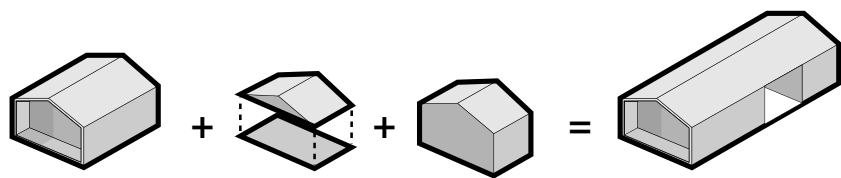
Dom parterowy dla czteroosobowej rodziny z dwoma sypialniami i przestronną kuchnią. Przylegający taras do salonu naturalnie powiększa przestrzeń wypoczynkową. Drewnem wykończone jest zadaszenie od strony tarasu. Rozszerzony o zadaszenie, pod którym zlokalizowane jest wejście do domu oraz garaż ze składnikiem ogrodowym. Wejście do budynku i garażu poprzez zadaszenie chroni przed deszczem i daje dodatkową przestrzeń do przechowywania.

Minimalne wymiary działki: 16mx28m (o ile inaczej nie stanowią MPZP lub WZ dla danej działki)

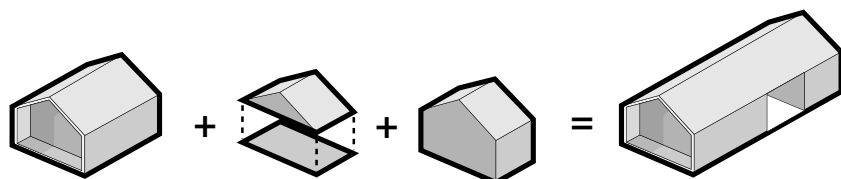
01 .przedpokój 4,3m² / 02 .łazienka/pralnia/kotłownia 3,7m² / 03 .sypialnia 1os. 8m² /
04 .korytarz 2,6m² / 05 .sypialnia 2os. 8,3m² / 06 .garderoba 2m² / 07 .kuchnia 7,2m² /
08 .jadalnia i salon 19,4m² / 09 .taras 18m² / 10 .zadaszenie 29m² / 11 .garaż 23,2m² / 12 .
składzik ogrodowy 2,7m²

Konfiguracja 4 / dach 15°
Konfiguracja 4 / dach 30°
Konfiguracja 4 / dach 45°

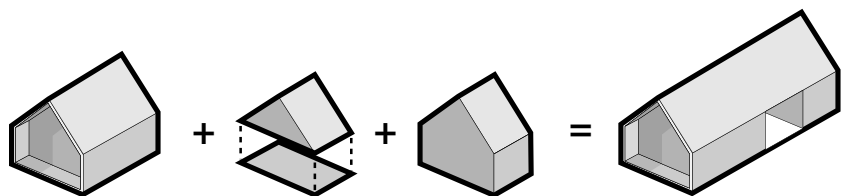
D582_15-Z01-G03
D582_30-Z01-G03
D582_45-Z01-G03



D582_15-Z01-G03



D582_30-Z01-G03



D582_45-Z01-G03