




D581_15 
D581_30 
D581_45 



D581

Kompaktowy, parterowy, tani dom drewniany dla czterech osób zapewniający konieczne minimum komfortu. Dom posiada 3 oddzielne sypialnie i salon połączony z aneksem kuchennym. Taras w bezpośrednim sąsiedztwie z salonem tworzy przestrzeń wypoczynkową. Drewnem wykończone jest zadaszenie od strony tarasu oraz wejścia. Dom budowany w technologii domów szkieletowych prefabrykowanych z możliwością realizacji w trzech wersjach - simple, jako dom energooszczędny lub pasywny.

Minimalne wymiary działki: 16mx20m
(o ile inaczej nie stanowią MPZP lub WZ dla danej działki)

01.przedpokój 2,1m² / **02.**pralnia/kotłownia 1,5m² / **03.**łazienka 2,8 m² / **04.**sypialnia 1os. 8m²
/ **05.**sypialnia 1os 7,4m² / **06.**kuchnia 4,2m² / **07.**jadalnia i salon 20,1m² / **08.**taras 13,5m²
/ **09.**sypialnia 2os. 10,5m²