


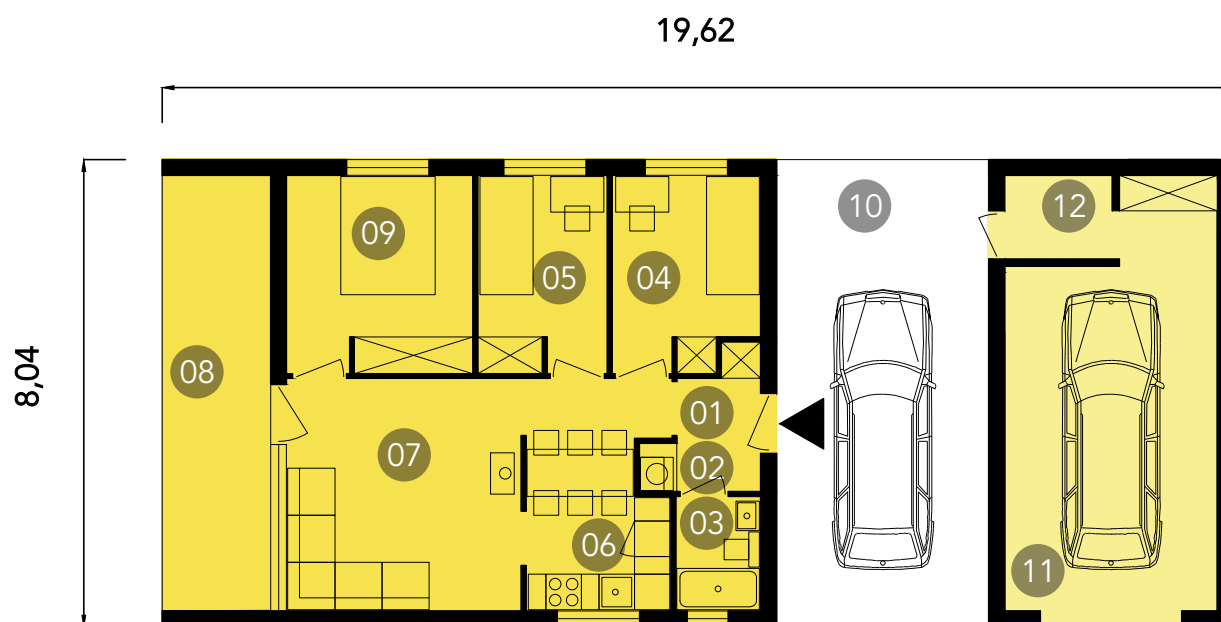


D581_15-Z01-G03 
D581_30-Z01-G03 
D581_45-Z01-G03 






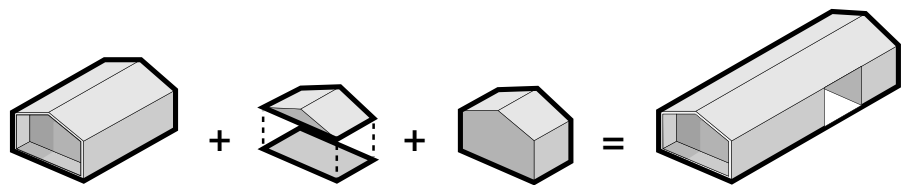
Kompaktywy parterowy dom dla czteroosobowej rodziny. Dom posiada trzy oddzielne sypialnie i salon połączony z aneksem kuchennym. Taras w bezpośrednim sąsiedztwie z salonem tworzy przestrzeń wypoczynkową. Rozszerzony o zadaszenie, pod którym zlokalizowane jest wejście do domu oraz garaż ze składnikiem ogrodowym. Wejście do budynku i garażu poprzez zadaszenie chroni przed deszczem i daje dodatkową przestrzeń do przechowywania. Drewnem wykończone jest zadaszenie od strony tarasu.

Minimalne wymiary działki: 16mx27m
(o ile inaczej nie stanowią MPZP lub WZ dla danej działki)

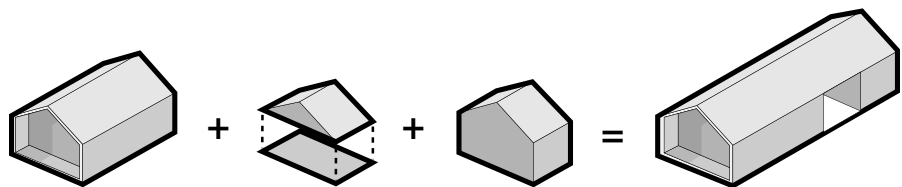
01 .przedpokój 2,1m² / 02 .pralnia/kotłownia 1,5m² / 03 .łazienka 2,8 m² / 04 .sypialnia 1os. 8m²
/ 05 .sypialnia 1os 7,4m² / 06 .kuchnia 4,2m² / 07 .jadalnia i salon 20,1m² / 08 .taras 18m²
/ 09 .sypialnia 2os. 10,5m² / 10 .zadaszenie 29m² / 11 .garaż 23,2m² / 12 . składzik ogrodowy 2,7m²

Konfiguracja 2 / dach 15°
Konfiguracja 2 / dach 30°
Konfiguracja 2 / dach 45°

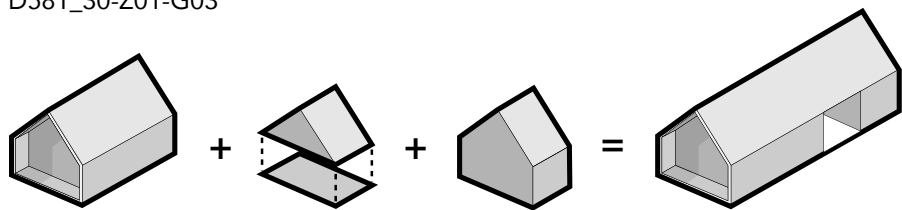
D581_15-Z01-G03 
D581_30-Z01-G03 
D581_45-Z01-G03 



D581_15-Z01-G03



D581_30-Z01-G03



D581_45-Z01-G03