

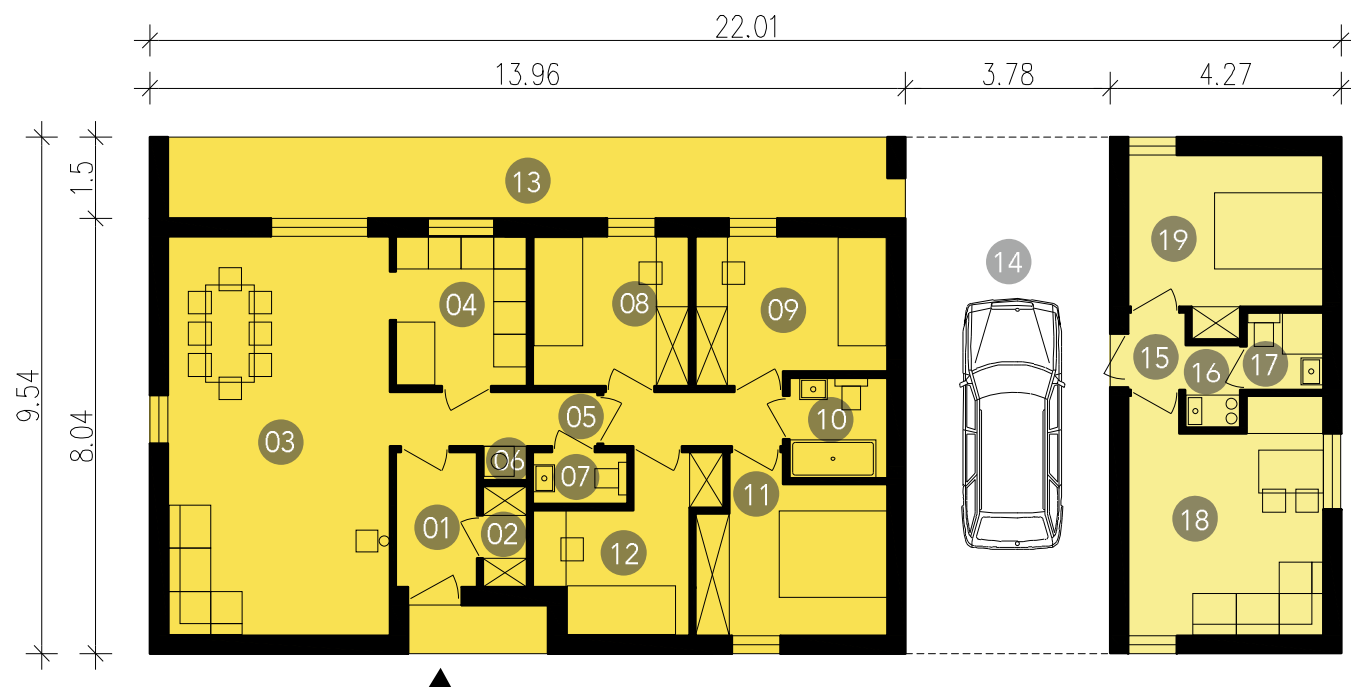


LD921\_15-Z01-S03\_1   
LD921\_30-Z01-S03\_1 



LD921\_15-Z01-S03\_1  
LD921\_30-Z01-S03\_1

Moduł podstawowy uzupełniony o zadaszenie na samochód i rowery oraz o studio. Wiata daje dodatkową przestrzeń na składowanie sprzętu sportowego na belkach stropowych konstrukcji.

**01.**przedpokój 3,7m<sup>2</sup> / **02.**garderoba 1,5m<sup>2</sup> / **03.**jadalnia i salon 30,2m<sup>2</sup> / **04.** kuchnia 6,7m<sup>2</sup>  
**05.** .korytarz 7,2m<sup>2</sup> / **06.** .pralnia/kotłownia 0,5m<sup>2</sup> / **07.** .toaleta 1,6m<sup>2</sup> / **08.** .sypialnia 1os. 8m<sup>2</sup>  
**09.** .sypialnia 1os. 9,3m<sup>2</sup> / **10.** .łazienka 3,3m<sup>2</sup> / **11.** .sypialnia 2os. 10,1m<sup>2</sup> / **12.** .sypialnia 1os. 7,9m<sup>2</sup>  
**13.** .taras 20m<sup>2</sup> / **14.** .zadaszenie 36m<sup>2</sup> / **15.** .przedpokój 1,5m<sup>2</sup> / **16.** .kuchnia 2. 1,5m<sup>2</sup>  
**17.** .łazienka 2m<sup>2</sup> / **18.** .jadalnia i salon 15,1m<sup>2</sup> / **19.** .sypialnia 2os. 10,6m<sup>2</sup>