

D752\_15-G02  
D752\_30-G02  
D752\_45-G02



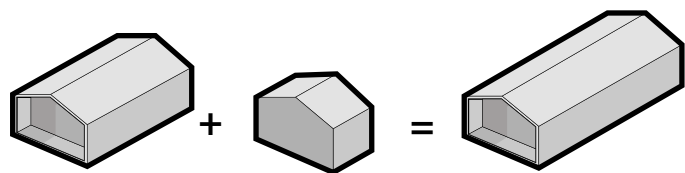
**Dom** idealny dla pary z dwójką dzieci. Zaopatrzony w łazienkę, pralnio-kotłownię oraz osobną toaletę. W kuchni znajduje się miejsce na mały stolik. Część jadalna pozwala na biesiadowanie grupie do 10 osób. Do budynku dostaje garaż z wjazdem od strony wejścia i z składzikiem ogrodowym. Drewnem wykończona jest szczytowa ściana od strony tarasu oraz wnęka wejściowa.

Minimalne wymiary działki: 16x26m (o ile inaczej nie stanowią MPZP lub WZ dla danej działki)

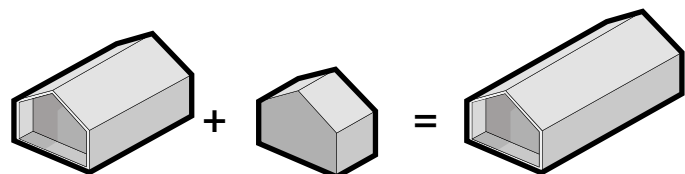
**01.**przedpokój 4,1m<sup>2</sup> / **02.**pralnia/kotłownia 1m<sup>2</sup> / **03.**łazienka 3,2 m<sup>2</sup> / **04.**korytarz 6,4m<sup>2</sup> / **05.**sypialnia 1os. 6,2m<sup>2</sup> / **06.**sypialnia 1os 6,2m<sup>2</sup> / **07.**kuchnia 7,5m<sup>2</sup> / **08.**salon i jadalnia 24,5m<sup>2</sup> / **09.**taras 18m<sup>2</sup> / **10.**sypialnia 2os. 11,2m<sup>2</sup> / **11.**toaleta 1,3m<sup>2</sup> / **12.** garaż 22,8m<sup>2</sup> / **13.** składzik ogrodowy 3m<sup>2</sup>

Konfiguracja 3 / dach 15°  
Konfiguracja 3 / dach 30°  
Konfiguracja 3 / dach 45°

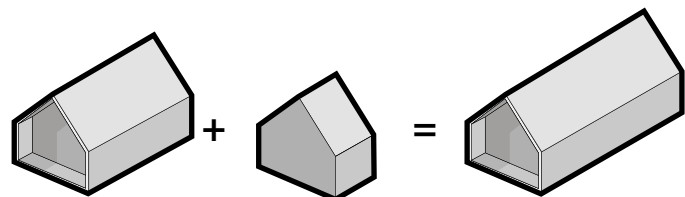
D752\_15-G02  
D752\_30-G02  
D752\_45-G02



D752\_15-G02



D752\_30-G02



D752\_45-G02