

D752_15-Z01-G03
D752_30-Z01-G03
D752_45-Z01-G03



22,24

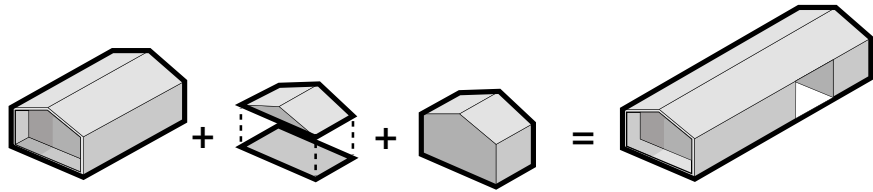


Dom prefabrykowany idealny dla pary z dwójką dzieci. Zaopatrzony w łazienkę, pralnio-kotłownię oraz osobną toaletę. Część jadalna pozwala na biesiadowanie grupie do 10 osób. Prostopadle do wjazdu znajduje się wiata na jeden samochód, pod którą zlokalizowane jest wejście do garażu i składzika ogrodowego. Zadaszenie chroni przed deszczem i daje dodatkową przestrzeń do przechowywania wózków i rowerów. Drewniana elewacja od szczytu budynku (taras) oraz wnętrza wejściowa.

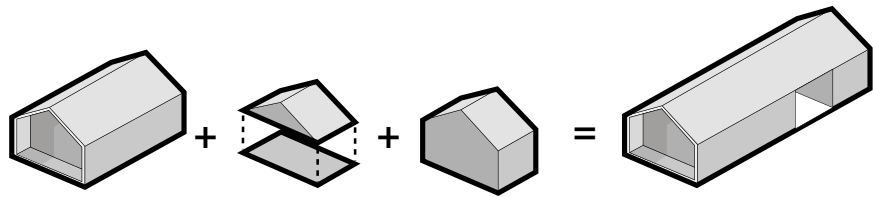
Minimalne wymiary działki: 16x30m (o ile inaczej nie stanowią MPZP lub WZ dla danej działki)

01 .przedpokój 4,1m² / 02 .pralnia/kotłownia 1m² / 03 .łazienka 3,2 m² / 04 .korytarz 6,4m² / 05 .sypialnia 1os. 6,2m² / 06 .sypialnia 1os 6,2m² / 07 .kuchnia 7,5m² / 08 .salon i jadalnia 24,5m² / 09 .taras 18m² / 10 .sypialnia 2os. 11,2m² / 11 .toaleta 1,3m² / 12 .zadaszenie 29m² / 13 .garaż 23,2m² / 14 . składzik ogrodowy 2,7m²

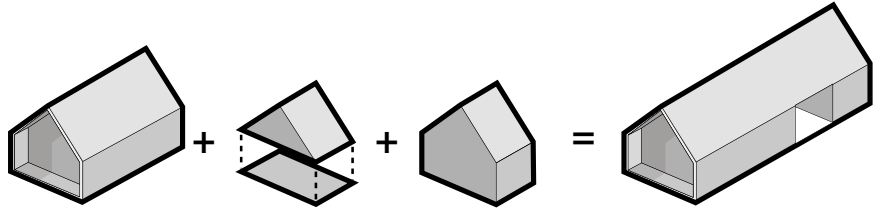
D752_15-Z01-G03
D752_30-Z01-G03
D752_45-Z01-G03



D752_15-Z01-G03



D752_30-Z01-G03



D752_45-Z01-G03