


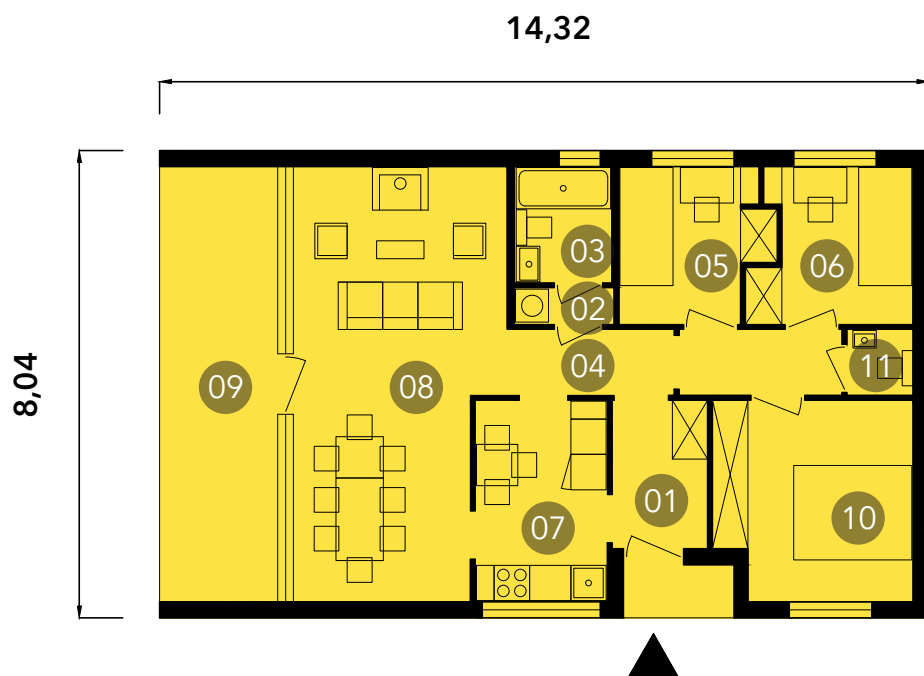


D752_15 
D752_30 
D752_45 



D752

Dom zapewniający optymalny komfort dla czworga mieszkańców. Idealny dom szkieletowy dla pary z dwójką dzieci. Zaopatrzony w łazienkę, pralnio-kotłownię oraz toaletę dla gości. W kuchni znajduje się miejsce na mały stolik. Część jadalna pozwala na biesiadowanie grupie do 10 osób. Drewnem wykończona jest szczytowa ściana od strony tarasu.

Minimalne wymiary działki: 16x23m
(o ile inaczej nie stanowią MPZP lub WZ dla danej działki)

01.przedpokój 4,1m² / **02.**pralnia/kotłownia 1m² / **03.**łazienka 3,2 m² / **04.**korytarz 6,4m² / **05.**sypialnia 1os. 6,2m² / **06.**sypialnia 1os 6,2m² / **07.**kuchnia 7,5m² / **08.**salon i jadalnia 24,5m² / **09.**taras 18m² / **10.**sypialnia 2os. 11,2m² / **11.**toaleta 1,3m²