

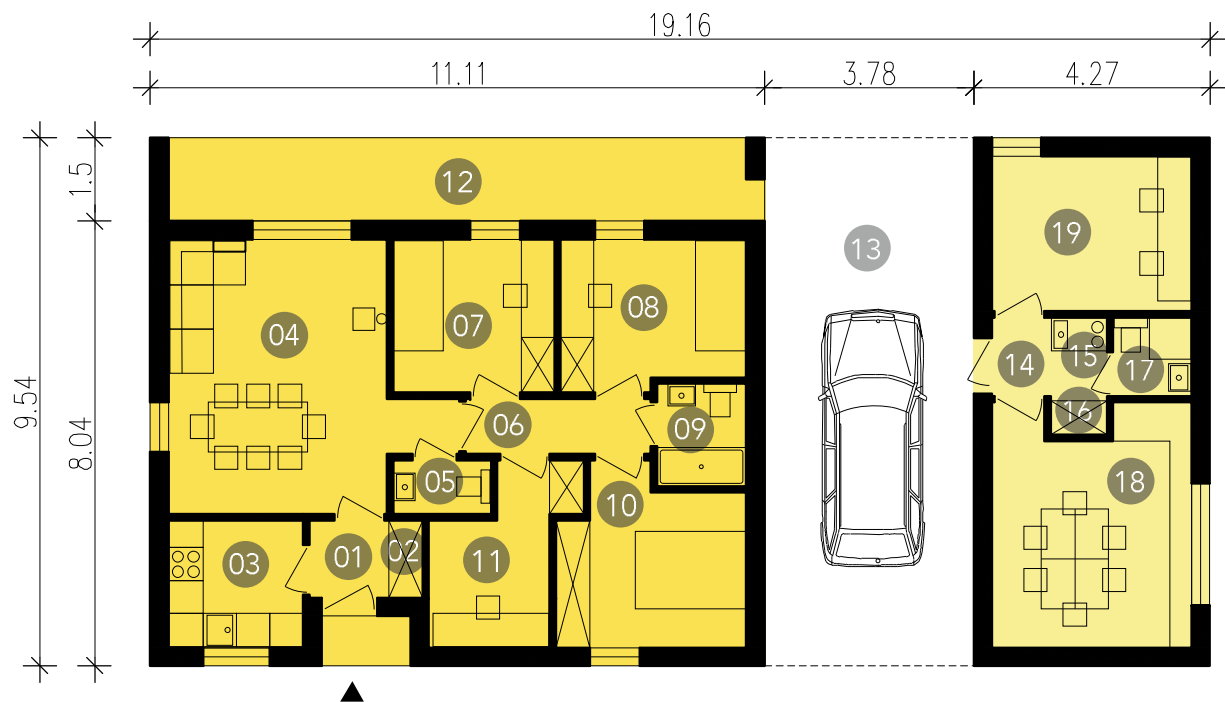


LD751\_15-Z01-S03\_1   
LD751\_30-Z01-S03\_1 



LD751\_15-Z01-S03\_1  
LD751\_30-Z01-S03\_1

Moduł podstawowy uzupełniony o zadaszenie na samochód i rowery oraz o studio. Wiata daje dodatkową przestrzeń na składowanie sprzętu sportowego na belkach konstrukcji.

01. przedpokój 2m<sup>2</sup> / 02. kotłownia 0,8m<sup>2</sup> / 03. kuchnia/pralnia 5,5m<sup>2</sup> / 04. jadalnia i salon 19,6m<sup>2</sup>  
05. toaleta 1,7m<sup>2</sup> / 06. korytarz 4,7m<sup>2</sup> / 07. sypialnia 1os. 8m<sup>2</sup> / 08. sypialnia 1os. 8,8m<sup>2</sup>  
09. łazienka 3m<sup>2</sup> / 10. sypialnia 2os. 10m<sup>2</sup> / 11. pokój 6,6m<sup>2</sup> / 12. taras 15,6m<sup>2</sup>  
13. zadaszenie 36m<sup>2</sup> / 14. przedpokój 1,5m<sup>2</sup> / 15. aneks kuchenny 1,5m<sup>2</sup> / 16. spiżarnia 0,6m<sup>2</sup>  
17. łazienka 2m<sup>2</sup> / 18. biuro 15,1m<sup>2</sup> / 19. gabinet 10,1m<sup>2</sup>