

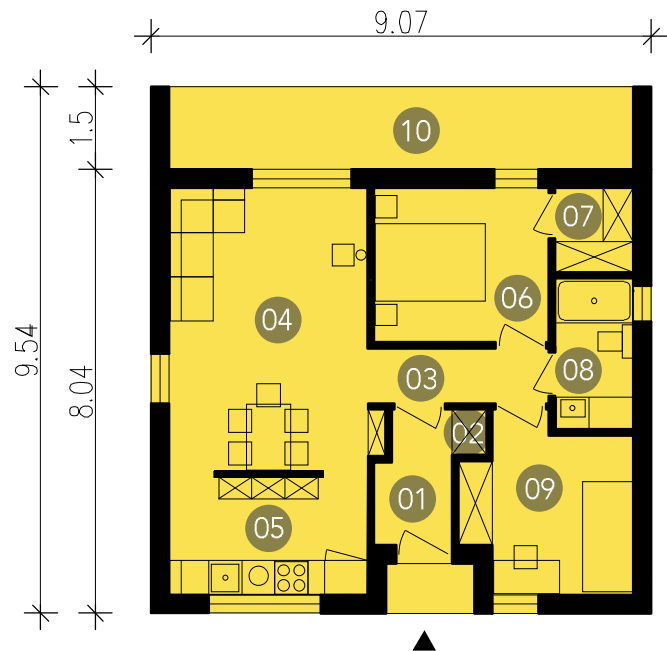


LD581_15 
LD581_30 



LD581_15
LD581_30

Moduł podstawowy LD581 pozwala na efektywne rozmieszczenie trzech pokoi z kuchnią dając przestrzeń do życia dla rodziny. Może służyć za dom gościnny, dom letni, bądź, przy uzupełnieniu o moduły dodatkowe, stać się pełnoprawną siedzibą rodziny. "Wydrążone" w bryle części w postaci zadaszonej strefy wejściowej oraz krytego podłużnego pokładu są wykończone drewnem.

Wersje z dachem 30" ma opcjonalną możliwość wykorzystania przestrzeni strychowej.

01.przedpokój 3,1m² / **02.** .kotłownia 0,5m² / **03.** .korytarz 3,2m²
04. .jadalnia i salon 18,9m² / **05.** .kuchnia/pralnia 7,6m² / **06.** .sypialnia 2os. 8,8m²
07. .garderoba 2,1m² / **08.** .łazienka 3,8m² / **09.** .sypialnia 1os. 8,8m²
10. .taras 12,6m²