

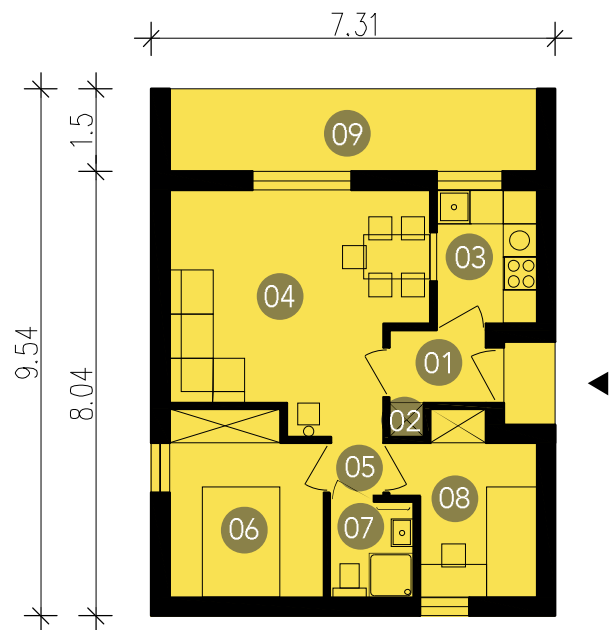


LD451_15 
LD451_30 



LD451_15 LD451_30

Moduł podstawowy LD451 pozwala na efektywne rozmieszczenie trzech pokoi z kuchnią dając przestrzeń do życia dla rodziny 2+1. Może służyć za dom gościnny, dom letni, bądź, przy uzupełnieniu o moduły dodatkowe, stać się pełnoprawną siedzibą rodziny. "Wydrążone" w bryle elementy w postaci zadaszanej strefy wejściowej oraz krytego podłużnego pokładu są wykończone drewnem. Wersje z dachem 30" ma opcjonalną możliwość wykorzystania przestrzeni strychowej.

01. przedpokój 2,3m² / **02.** kotłownia 0,4m² / **03.** kuchnia/pralnia 4,4m²
04. jadalnia i salon 18m² / **05.** korytarz 1m² / **06.** sypialnia 2os. 9m²
07. łazienka 2,6m² / **08.** sypialnia 1os. 6,4m² / **09.** taras 9,9m²