

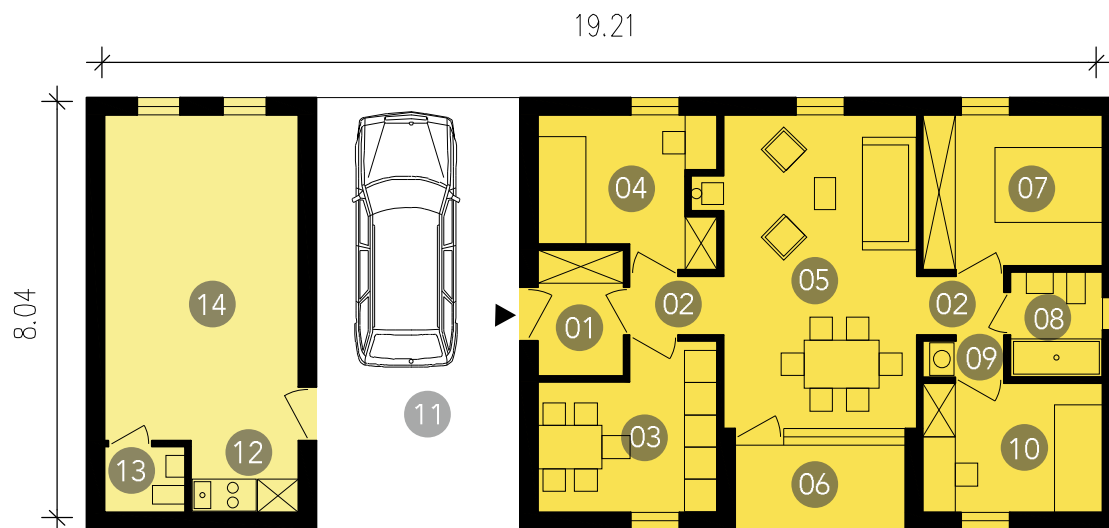


D691_15-Z01-A02 
D691_30-Z01-A02 



D691_15-Z01-A02 D691_30-Z01-A02

Moduł podstawowy uzupełniony o zadaszenie zewnętrzne i pracownię z aneksem kuchennym oraz toaletą. Zadanie przydaje się zwłaszcza w upały, bo można w nim powiesić hamaki. Służy również jako miejsce parkingowe i przestrzeń do składowania. Garaż również może nie mieć zamkniętego stropu pozwalając na zwiększenie ilości przestrzeni składowania. Loggia jest wykończona drewnem.

01.przedpokój 3,7m² / **02.**korytarz 3,9m² / **03.**kuchnia 9,3m² / **04.**sypialnia 1os. 8,1m²
05.jadalnia i salon 21,3m² / **06.**loggia 5m² / **07.**sypialnia 2os. 9,5m² / **08.**łazienka 3,3m²
09.pralnia/kotłownia 1,1m² / **10.**sypialnia 3os. 8m² / **11.**zadaszenie 30,3m²
12.kuchnia 2. 1,2m² / **13.**toaleta 1,8m² / **14.**jadalnia/salon 23,2m²